

Баланс на бюджета					
ОУ П.К.ЯВОРОВ					
Община:	5202	План:	Начален	Година:	2022
	Годишен план	Стойност I-во тримесечие	Стойност II-ро тримесечие	Стойност III-то тримесечие	Стойност IV-то тримесечие
Приходи държавни дейности	2016029	618091	499264	399410	499264
Разходи държавни дейности	2016029	618091	499264	399410	499264
Разлика приходи-разходи	0	0	0	0	0
Приходи местни дейности	25	25	0	0	0
Разходи местни дейности и дофинансиране	25	25	0	0	0
Разходи местни дейности					
Разходи дофинансиране	25	25	0	0	0
Разлика приходи-разходи	0	0	0	0	0
Всичко приходи	2016054	618116	499264	399410	499264
Всичко разходи	2016054	618116	499264	399410	499264
Разлика приходи-разходи	0	0	0	0	0

Балансиран



Възстановител: *Ив. Димитрова*

Директор: *Мара Гергиева*

**Бланка стойности показатели: Приход, Разход и натурални
Начален План - Държавни Дейности**

Община
ОУ П.К.ЯВОРОВ

Година
2022

Код на параграф	Име на параграф	Годишен план	Стойност за I-во тримесечие	Стойност за II-ро тримесечие	Стойност за III-то тримесечие	Стойност за IV-то тримесечие
I.Имуществени данъци и неданъчни приходи						
1. Имущественни и др. данъци						
Всичко имуществени данъци						
2. Неданъчни приходи						
Всичко неданъчни приходи						
Общо приходи (1+2)						
		0	0	0	0	0
III.Трансфери						
6100	Трансфери между с	2016029	618091	499264	399410	499264
6109	вътрешни трансфер	2016029	618091	499264	399410	499264
Всичко трансфери						
		2016029	618091	499264	399410	499264
IV.Временни безлихвени заеми						
Всичко временни безлихвени заеми						
Всичко приходи (I+III+IV)						
		2 016 029	618 091	499 264	399 410	499 264
V.Операции с финансови активи и пасиви						
Всичко финансиране на дефицита						
Общо приходи от Държавни Дейности		2 016 029	618 091	499 264	399 410	499 264

**Стойности показатели - Разход
Начален План - Държавни Дейности
Година: 2022**

Община: ОУ П.К.ЯВОРОВ

Код на параграф	Име на параграф	Годишен план	Стойност за I-во тримесечие	Стойност за II-ро тримесечие	Стойност за III-то тримесечие	Стойност за IV-то тримесечие
Стойности показатели - Разход						
III. Функция Образование						
322 Неспециализирани училища, без професионални гимназии						
0100	Заплати и възнаг	1357692	407308	339423	271538	339423
0101	заплати и възнаг	1357692	407308	339423	271538	339423
0200	Други възнагражд	82011	24607	20501	16402	20501
0202	за персонала по и	3000	900	750	600	750
0205	изплатени суми о	62011	18607	15501	12402	15501
0208	обезщетения за п	5000	1500	1250	1000	1250
0209	други плащания и	12000	3600	3000	2400	3000
0500	Задължителни ос	313930	94178	78483	62786	78483
0551	осигурителни вно	162180	48654	40545	32436	40545
0552	осигурителни вно	52430	15728	13108	10486	13108
0560	здравноосигурите	67080	20124	16770	13416	16770
0580	вноски за допълн	32240	9672	8060	6448	8060
1000	Издръжка	194686	71686	43929	35142	43929
1011	храна	39338	11800	9835	7868	9835
1013	постелен инвента	5200	1560	1300	1040	1300
1014	учебни и научно-и	3000	900	750	600	750

1015	материали	33498	15975	6258	5007	6258
1016	вода, горива и енергия	54102	16230	13526	10820	13526
1020	разходи за външни работи	38510	17510	7500	6000	7500
1030	текущ ремонт	15218	4565	3805	3043	3805
1051	командировки в страната	3000	2300	250	200	250
1062	разходи за застраховки	2800	840	700	560	700
1092	разходи за договори за наем	20	6	5	4	5
1900	Платени данъци, такси и сборове	1959	587	490	392	490
1981	платени общински данъци	1959	587	490	392	490
	Разходи	1950278	598366	482826	386260	482826
	Всичко за дейността:	1950278	598366	482826	386260	482826
338 Ресурсно подпомагане						
0100	Заплати и възнаграждения	31733	9520	7933	6347	7933
0101	заплати и възнаграждения за персонала по икономически дейности	31733	9520	7933	6347	7933
0200	Други възнаграждения за персонала по икономически дейности	2400	720	600	480	600
0205	изплатени суми от работодателя за персонала по икономически дейности	1400	420	350	280	350
0209	други плащания и отчисления за персонала по икономически дейности	1000	300	250	200	250
0500	Задължителни осигурителни вноски за персонала по икономически дейности	8000	2400	2000	1600	2000
0551	осигурителни вноски за персонала по икономически дейности	3800	1140	950	760	950
0552	осигурителни вноски за персонала по икономически дейности	1400	420	350	280	350
0560	здравноосигурителни вноски за персонала по икономически дейности	1600	480	400	320	400
0580	вноски за допълнително здравноосигуряване за персонала по икономически дейности	1200	360	300	240	300
1000	Издръжка	22607	6782	5652	4521	5652
1014	учебни и научно-изследователски материали	2000	600	500	400	500
1015	материали	5000	1500	1250	1000	1250
1016	вода, горива и енергия	10000	3000	2500	2000	2500
1020	разходи за външни работи	5607	1682	1402	1121	1402
	Разходи	64740	19422	16185	12948	16185
	Всичко за дейността:	64740	19422	16185	12948	16185
РЕКАПИТУЛАЦИЯ ЗА ГРУПА						
0100	Заплати и възнаграждения	1389425	416828	347356	277885	347356
0101	заплати и възнаграждения за персонала по икономически дейности	1389425	416828	347356	277885	347356
0200	Други възнаграждения за персонала по икономически дейности	84411	25327	21101	16882	21101
0202	за персонала по икономически дейности	3000	900	750	600	750
0205	изплатени суми от работодателя за персонала по икономически дейности	63411	19027	15851	12682	15851
0208	обезщетения за персонала по икономически дейности	5000	1500	1250	1000	1250
0209	други плащания и отчисления за персонала по икономически дейности	13000	3900	3250	2600	3250
0500	Задължителни осигурителни вноски за персонала по икономически дейности	321930	96578	80483	64386	80483
0551	осигурителни вноски за персонала по икономически дейности	165980	49794	41495	33196	41495
0552	осигурителни вноски за персонала по икономически дейности	53830	16148	13458	10766	13458
0560	здравноосигурителни вноски за персонала по икономически дейности	68680	20604	17170	13736	17170
0580	вноски за допълнително здравноосигуряване за персонала по икономически дейности	33440	10032	8360	6688	8360
1000	Издръжка	217293	78468	49581	39663	49581
1011	храна	39338	11800	9835	7868	9835
1013	постелен инвентар	5200	1560	1300	1040	1300
1014	учебни и научно-изследователски материали	5000	1500	1250	1000	1250
1015	материали	38498	17475	7508	6007	7508
1016	вода, горива и енергия	64102	19230	16026	12820	16026
1020	разходи за външни работи	44117	19192	8902	7121	8902
1030	текущ ремонт	15218	4565	3805	3043	3805
1051	командировки в страната	3000	2300	250	200	250
1062	разходи за застраховки	2800	840	700	560	700
1092	разходи за договори за наем	20	6	5	4	5
1900	Платени данъци, такси и сборове	1959	587	490	392	490
1981	платени общински данъци	1959	587	490	392	490

Всичко за групата:						
РЕКАПИТУЛАЦИЯ ЗА ФУНКЦИЯ III. Функция Образование						
0100	Заплати и възнаг	1389425	416828	347356	277885	347356
0101	заплати и възнаг	1389425	416828	347356	277885	347356
0200	Други възнагражд	84411	25327	21101	16882	21101
0202	за персонала по и	3000	900	750	600	750
0205	изплатени суми о	63411	19027	15851	12682	15851
0208	обезщетения за п	5000	1500	1250	1000	1250
0209	други плащания и	13000	3900	3250	2600	3250
0500	Задължителни ос	321930	96578	80483	64386	80483
0551	осигурителни вно	165980	49794	41495	33196	41495
0552	осигурителни вно	53830	16148	13458	10766	13458
0560	здравноосигурите	68680	20604	17170	13736	17170
0580	вноски за допълн	33440	10032	8360	6688	8360
1000	Издръжка	217293	78468	49581	39663	49581
1011	храна	39338	11800	9835	7868	9835
1013	постелен инвента	5200	1560	1300	1040	1300
1014	учебни и научно-и	5000	1500	1250	1000	1250
1015	материали	38498	17475	7508	6007	7508
1016	вода, горива и ене	64102	19230	16026	12820	16026
1020	разходи за външн	44117	19192	8902	7121	8902
1030	текущ ремонт	15218	4565	3805	3043	3805
1051	командировки в с	3000	2300	250	200	250
1062	разходи за застра	2800	840	700	560	700
1092	разходи за догово	20	6	5	4	5
1900	Платени данъци,	1959	587	490	392	490
1981	платени общински	1959	587	490	392	490
Всичко за функцията:		2015018	617788	499011	399208	499011
IV. Функция Здравеопазване						
437 Здравен кабинет в детски градини и училища						
1000	Издръжка	1011	303	253	202	253
1012	медикаменти	600	180	150	120	150
1015	материали	311	93	78	62	78
1020	разходи за външн	100	30	25	20	25
Разходи		1011	303	253	202	253
Всичко за дейността:		1011	303	253	202	253
РЕКАПИТУЛАЦИЯ ЗА ГРУПА						
1000	Издръжка	1011	303	253	202	253
1012	медикаменти	600	180	150	120	150
1015	материали	311	93	78	62	78
1020	разходи за външн	100	30	25	20	25
Всичко за групата:						
РЕКАПИТУЛАЦИЯ ЗА ФУНКЦИЯ IV. Функция Здравеопазване						
1000	Издръжка	1011	303	253	202	253
1012	медикаменти	600	180	150	120	150
1015	материали	311	93	78	62	78
1020	разходи за външн	100	30	25	20	25

Всичко за функцията:	1011	303	253	202	253
Всичко разходи по бюджета:	0	0	0	0	0
РЕЗЕРВ					
Общо разходи по бюджета:	0	0	0	0	0

НАТУРАЛНИ ПОКАЗАТЕЛИ	Параграф	към 01.01.	към 31.12.
Стойностни показатели - Разход			
III. Функция Образование			
322 Неспециализирани училища, без професионални гимназии			
0100	ЩАТНИ БРО	52.50	52.50
0111	В Т.Ч. ПО ТРУДО	52.50	52.50
6000	БРОЙ УЧЕНИЦИ	539.00	539.00
Всичко за дейността:		52.50	52.50
338 Ресурсно подпомагане			
0100	ЩАТНИ БРО	1.00	1.00
0111	В Т.Ч. ПО ТРУДО	1.00	1.00
Всичко за дейността:		1.00	1.00
РЕКАПИТУЛАЦИЯ ЗА ГРУПА			
Всичко за групата:			
РЕКАПИТУЛАЦИЯ ЗА ФУНКЦИЯ III. Функция Образование			
0100	ЩАТНИ БРО	53.50	53.50
0111	В Т.Ч. ПО ТРУДО	53.50	53.50
6000	БРОЙ УЧЕНИЦИ	539.00	539.00
Всичко за функцията:		53.50	53.50
Всичко за бюджета:		53.50	53.50



Сметководител: Кюфчиев
/С. Димитрова/

Директор: М
/Мара Георгиева/

**Бланка стойностни показатели: Приход, Разход и натурални
Начален План - Местни Дейности**

Община
ОУ П.К.ЯВОРОВ

Година
2022

Код на параграф	Име на параграф	Годишен план	Стойност за I-во тримесечие	Стойност за II-ро тримесечие	Стойност за III-то тримесечие	Стойност за IV-то тримесечие
I.Имуществени данъци и неданъчни приходи						
1. Имущественни и др. данъци						
Всичко имуществени данъци						
2. Неданъчни приходи						
Всичко неданъчни приходи						
Общо приходи (1+2)		0	0	0	0	0
III.Трансфери						
6100	Трансфери между б	25	25	0	0	0
6109	вътрешни трансфер	25	25	0	0	0
Всичко трансфери		25	25	0	0	0
IV.Временни безлихвени заеми						
Всичко временни безлихвени заеми						
Всичко приходи (I+III+IV)		25	25	0	0	0
V.Операции с финансови активи и пасиви						
Всичко финансиране на дефицита						
Общо приходи от Местни Дейности		25	25	0	0	0

**Стойностни показатели - Разход
Начален План - Местни Дейности**

Община: ОУ П.К.ЯВОРОВ

Година: 2022

Код на параграф	Име на параграф	Годишен план	Стойност за I-во тримесечие	Стойност за II-ро тримесечие	Стойност за III-то тримесечие	Стойност за IV-то тримесечие
Стойностни показатели - Разход						
Всичко за дейността:		0	0	0	0	0
РЕКАПИТУЛАЦИЯ ЗА ГРУПА						
Всичко за групата:		0	0	0	0	0
РЕКАПИТУЛАЦИЯ ЗА ФУНКЦИЯ						
Всичко за функцията:		0	0	0	0	0
Всичко разходи по бюджета:		0	0	0	0	0

РЕЗЕРВ

Общо разходи по бюджета:

0 0 0 0 0

НАТУРАЛНИ ПОКАЗАТЕЛИ	Параграф	към 01.01.	към 31.12.
Стойностни показатели - Разход			
Всичко за дейността:		0.00	0.00
РЕКАПИТУЛАЦИЯ ЗА ГРУПА			
Всичко за групата:			
РЕКАПИТУЛАЦИЯ ЗА ФУНКЦИЯ			
Всичко за функцията:		0.00	0.00
Всичко за бюджета:		0.00	0.00

Резервоващ: *[Signature]*
/С. Димитрова/

Директор: *[Signature]*
/Мария Георгиева/



**Бланка стойности показатели: Приход, Разход и натурални
Начален План - Дофинансиране**

Община
ОУ П.К.ЯВОРОВ

Година
2022

Код на параграф	Име на параграф	Годишен план	Стойност за I-во тримесечие	Стойност за II-ро тримесечие	Стойност за III-то тримесечие	Стойност за IV-то тримесечие
I.Имуществени данъци и неданъчни приходи						
1. Имущественни и др. данъци						
Всичко имущественни данъци						
2. Неданъчни приходи						
Всичко неданъчни приходи						
Общо приходи (1+2)		0	0	0	0	0
III.Трансфери						
Всичко трансфери						
IV.Временни безлихвени заеми						
Всичко временни безлихвени заеми						
Всичко приходи (I+III+IV)		0	0	0	0	0
V.Операции с финансови активи и пасиви						
Всичко финансиране на дефицита						
Общо приходи от Дофинансиране		0	0	0	0	0

Стойности показатели - Разход
Начален План - Дофинансиране

Община: ОУ П.К.ЯВОРОВ

Година: 2022

Код на параграф	Име на параграф	Годишен план	Стойност за I-во тримесечие	Стойност за II-ро тримесечие	Стойност за III-то тримесечие	Стойност за IV-то тримесечие
Стойности показатели - Разход						
III. Функция Образование						
322 Неспециализирани училища, без професионални гимназии						
1000	Издръжка	25	25	0	0	0
1015	материали	25	25	0	0	0
Разходи		25	25	0	0	0
Всичко за дейността:		25	25	0	0	0
РЕКАПИТУЛАЦИЯ ЗА ГРУПА						
1000	Издръжка	25	25	0	0	0
1015	материали	25	25	0	0	0
Всичко за групата:						
РЕКАПИТУЛАЦИЯ ЗА ФУНКЦИЯ III. Функция Образование						
1000	Издръжка	25	25	0	0	0
1015	материали	25	25	0	0	0


Всичко за функцията:	25	25	0	0	0
Всичко разходи по бюджета:	0	0	0	0	0
РЕЗЕРВ					
Общо разходи по бюджета:	0	0	0	0	0

НАТУРАЛНИ ПОКАЗАТЕЛИ	Параграф	към 01.01.	към 31.12.
Стойностни показатели - Разход			
Всичко за дейността:		0.00	0.00
РЕКАПИТУЛАЦИЯ ЗА ГРУПА			
Всичко за групата:			
РЕКАПИТУЛАЦИЯ ЗА ФУНКЦИЯ			
		0.00	0.00
Всичко за функцията:		0.00	0.00
Всичко за бюджета:		0.00	0.00



Организоводител: *б/ф*
/С. Димитрова/

Директор: *М*
Мария Георгиева/



40

О Б Щ И Н А Б У Р Г А С
8000 Бургас, ул. „Александровска” № 26
Тел. централа: 056/ 84 09 15-19; факс: 056/ 84 13 14
www.burgas.bg; електронна поща: obshtina@burgas.bg



**ДО
ДИРЕКТОРА (РЪКОВОДИТЕЛЯ)
НА ОУ "ПЕЙО К.ЯВОРОВ"
БУРГАС**

ОБЩИНА БУРГАС	
п. код 8000	
Регистрационен индекс и дата	
91-00-16	11.04.2022 г.

На основание протоколно решение №36/07.04.2022 г., т. 13 на Общински съвет - Бургас, Ви изпращаме утвърдената рамка на бюджет 2022 година за разпределение на средствата по пълна бюджетна класификация и тримесечия.

	държавна дейност	общинска дейност	собствени приходи	валутна сметка
Фонд работна заплата				
Осигурителни вноски раб.				
По утвърдена формула/стандарт	1 996 043лв.			
Издръжка	1 011лв.			
Преходен остатък	18 975лв.	25лв.		
Дофинансиране				
Всичко:	2 016 029лв.	25лв.		

Разпределението на бюджета се извършва съобразно действащите нормативни и поднормативни актове: ЗДБРБ за 2022 година, Закона за публичните финанси, Писмо на МФ – ФО-3/25.03.2022 г. за съставянето на бюджета на общината и ПМС №31/17.03.2022 г. за изпълнението на държавния бюджет за 2022 г.

При разпределението на бюджета за 2022 г. по параграфи да се спазва приоритетността на разходите, както следва:

- заплати, осигурителни плащания, обезщетения, стипендии;
- храна, отопление, осветление;

Разпределението по тримесечия за държавните дейности да се извърши съгласно чл. 54(1) от ЗДБРБ за 2022 г., както следва:

- първо тримесечие – 30 на сто;
- второ тримесечие – 25 на сто;
- трето тримесечие – 20 на сто;
- четвърто тримесечие – 25 на сто;


Разпределението по тримесечия за дейности общинска отговорност да се извърши, както следва:

- първо тримесечие – 15 на сто;
- второ тримесечие – 35 на сто;
- трето тримесечие – 25 на сто;
- четвърто тримесечие – 25 на сто;

Разпределеният бюджет представете в Отдел „Бюджет и финансов контрол” в срок до 15.04.2022 г. включително.

КРАСИМИР СТОЙЧЕВ


Зам.-кмет „ Финанси, бюджет и икономика



Затова съм с бюджета за 2022



12.04.2022 год.

Директор: 
/Мария Георгиева/

ДЕКЛАРАЦИЯ

от

Сийка Георгиева Димитрова, счетоводител
ОУ "П.К.Яворов" гр.Бургас

Декларирам, че данните по бюджета за 2022 год. на ОУ "П.К.Яворов" от хартиения носител са идентични с тези в система ФАС.

13.04.2022год.

Декларатор:



ОДОБРИЛ КМЕТ:
ДИМИТЪР НИКОЛОВ

БЮДЖЕТ на ОУ"П.К.Яворов" гр.Бургаспо месеци за 2022 година

№	Бюджет в лв.	I-во трим.	I	II	III	II-ро трим.	IV	V	VI	III-то трим.	VII	VIII	IX	IV-то трим.	X	XI	XII
ДЪРЖАВНА ДЕЙНОСТ																	
Разходи за държавно делегиране	1 897 054	420 000	140 000	140 000	140 000	678 380	240 000	220 000	218 380	399 410	133 000	133 000	133 410	499 264	166 424	166 420	146 420
Преходен остатък	18 975	18 975	18 975			0				0				0			
ВСИЧКО ДЪРЖАВНА ДЕЙНОСТ:	2 016 029	438 975	158 975	140 000	140 000	678 380	240 000	220 000	218 380	399 410	133 000	133 000	133 410	499 264	166 424	166 420	146 420
МЕСТНА ДЕЙНОСТ/ДОФИНАНСИРАНЕ																	
Заплати и възнаграждения за персонала,	01 - 00																
нает по трудови правоотношения;	02 - 00																
Други възнаграждения и плащания за	05 - 00																
персонала; Задължителни осигурителни																	
вноски от работодателя		0	0			0				0				0			
Издържка и платени данъци, такси и	10 - 00																
административни санкции	19 - 00	0	0	0	0	0	0	0	0	0	0	0	0	0	0	0	0
ВСИЧКО:		25	25	25	25	25	25	25	25	25	25	25	25	25	25	25	25
Преходен остатък		25	25	25	25	25	25	25	25	25	25	25	25	25	25	25	25
ВСИЧКО МЕСТНА ДЕЙНОСТ		25	25	25	25	25	25	25	25	25	25	25	25	25	25	25	25
ВСИЧКО ДОТАЦИИ ПО БЮДЖЕТ:		2 016 054	439 000	159 000	140 000	678 380	240 000	220 000	218 380	399 410	133 000	133 000	133 410	499 264	166 424	166 420	146 420

Изготвил:
Гл. счетоводител:  /Снька Димитрова/

Директор:  /Мария Георгиева/



Съгласувано:
Началник отдел "Бюджет и финансов контрол":
Мария Станкова